

# Recomendaciones prácticas en la preparación de propuestas



**Juana Sánchez**  
**ICT National Contact Point**

## ¿Tengo clara mi idea y el enfoque del programa?

- ¿Quiero enfocar mi idea hacia un reto de las Tecnologías e Infraestructuras básicas de las TICs ó hacia un reto socio-económico de ICT?
- En FET: Idea novedosa, **disruptiva**, con un claro enfoque altamente cercano a la investigación fundamental. Por tanto:
  - Cercana a la investigación fundamental
  - De gran riesgo tecnológico
  - Aproximación al mercado baja o muy baja (10 / 15 años)
- Imprescindible chequear proyectos apoyados por la CE en convocatorias anteriores
  - Realizar un estudio es una buena base para comenzar a dar forma a mi propuesta
- La web de la Comisión proporciona importante información
  - Eventos, proyectos, documentación, boletines, etc.




# ¿Encaja mi idea en el esquema?

## ■ Qué debo hacer:

- Leer bien el Programa de Trabajo
- Leer la Guía para proponentes
- Mirar información de la convocatoria en CORDIS
- Asegurarse de que se presenta al objetivo correcto
  - Preguntar a agentes intermedios, CDTI, CE

## ■ Qué no debo hacer:

- Presentar mi idea en varios objetivos (¡a ver si cuela!)


**Information Package**  Key documents required for the preparation of your proposal.

In order to receive a complete Information Package for this call, you will need to select the following elements:

1. The call fiche (only available in .pdf format)
2. The work programme (.pdf format)
3. FP7 factsheets in your preferred language - an overview of the basic features of this programme (.pdf format)
4. The Guides for Applicants relevant to the funding schemes used in this call (.pdf format)

All files have been treated uniformly and compressed to facilitate the access to the individual documents and to optimise the speed of transfer. To access the files, you will need a file compression utility capable of opening the '.zip' format.

[select all](#) | [clear all](#)

<input type="checkbox"/>	Call Fiche	English	PDF
<input checked="" type="checkbox"/>	Guide for Applicants (Coordination and support actions - Support actions - SA)	English	PDF
<input type="checkbox"/>	Guide for Applicants (Coordination and support actions - Coordination actions - CA)	English	PDF
<input type="checkbox"/>	Guide for Applicants (Collaborative projects - Small or medium-scale focused research projects - STREP)	English	PDF
<input type="checkbox"/>	Cooperation Work Programme 2011 - General Introduction	English	PDF
<input checked="" type="checkbox"/>	Work Programme 2011 - Information and Communication Technologies (ICT)	English	PDF
<input type="checkbox"/>	Cooperation Work Programme 2011 - General Annexes	English	PDF
<input type="checkbox"/>	FP7 factsheets	English 	PDF

## Siguiente paso: Consorcio adecuado

- ¿Qué socios necesito para realizar adecuadamente todas las tareas propuestas en el proyecto?
  - Consorcio con demostrada cualificación para llevar a cabo las tareas encomendadas
  - Consorcio COMPACTO
  
- ¿Cómo puedo encontrar los socios que necesito?
  - Contactos de experiencias previas
  - Encuentro con socios en Information Days nacionales / internacionales
  - Búsqueda de socios en Web de la CE (CORDIS)
  - Búsqueda de socios en Ideal-ist
  
- ¿Qué no debo hacer?
  - Incorporar a mi amigo en el consorcio porque “me cae bien”
  - Deficiente implicación de socios



# Notas a tener en cuenta a la hora de escribir la propuesta

Es importante dedicar el tiempo a **escribir bien la propuesta**:

- El evaluador sólo evalúa lo que lee, por tanto, no dar por sentado nada
- Escribe todo lo necesario para que se entienda bien el objetivo de la propuesta.  
Ojo: ¡Mucho texto no significa propuesta más completa!
- Importante las primeras páginas de la propuesta, ¡tiene que gustar al evaluador desde el primer momento!
- Debe ser una propuesta, no una “suma” de partes → reservar tiempo para el “depurado” final
- Repartir el esfuerzo a lo largo de toda la propuesta → plan de trabajo  
Reflejar en el “Project Workplan” las promesas hechas a lo largo de la propuesta



## Además ...

- Cumplir los criterios de elegibilidad:
  - Número mínimo de participantes (*Appendix 1 al 6 del WP*)  
Ojo: lista de países asociados
- Presentación de propuestas: Part A y Part B
  - Respetar las indicaciones de la Part B
    - a. Summary,
    - b. S&T quality,
    - c. Implementation,
    - d. Impact (=criterios de evaluación)
- Cada medio punto: ¡CUENTA!
- Se necesitan puntuaciones altas en todos los criterios...
- Usar toda la ayuda disponible



# Algunos factores de fracaso

Ambición y grado de innovación limitados, el trabajo no es original, carece de **excelencia científico-técnica** (mejora incremental)


Falta industria (**PYMEs**) en proyectos que lo requieren

Faltan **referencias**: estado del arte, impacto potencial, calidad del consorcio

Duración, tamaño y **consorcio** inapropiados para la actividad propuesta

Deficiente **implicación** de los socios requeridos

**Gestión** deficiente, actividades pobres o desequilibradas



# Conclusiones

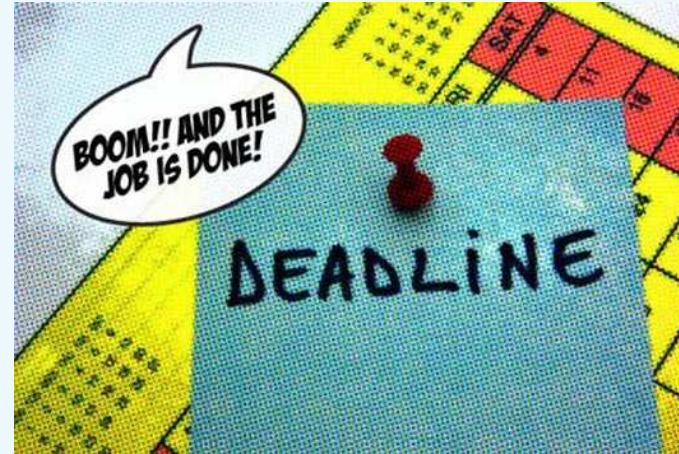
- Presentar una idea original
- CONSORCIO excelente y PROPUESTA excelente
- El proyecto debe encajar con el objetivo **TOTALMENTE**  
*si hay dudas sobre el encaje, preguntar al NCP o a la CE*
- Si se coordina: presentar la propuesta a la CE, al menos 1 mes antes del cierre  
*pre-proposal check form*
- Gestión de riesgos y Plan de Contingencia
- Revisión de la propuesta por un 3º que no esté involucrado directamente
- Lenguaje (inglés): claro, simple, preciso, sin dejar lagunas o ambigüedades
- Encontrar un buen título y cuidar el “look & feel”
- Responder claramente a los criterios de evaluación  
*El evaluador evalúa lo que lee → no dar por supuesta información*
- Uso de recursos bien justificado
- Y sobre todo... **ayudar al evaluador a puntuar bien la propuesta**, lo va a agradecer 😊

# CONCLUSIONES



Y, por favor,

¡¡Ojo con el *Deadline* !!



y

¡Pulsad el comando  
“*Submit*”!



# How to write a bad proposal

## How to write a bad proposal

Web access to these slides at page:

[http://cordis.europa.eu/fp7/ict/micro-nanosystems/events-20090623\\_en.html](http://cordis.europa.eu/fp7/ict/micro-nanosystems/events-20090623_en.html)

Direct access to the pdf slides:

[ftp://ftp.cordis.europa.eu/pub/fp7/ict/docs/micro-nanosystems/20090623-infoday-how-to-write-a-bad-proposal\\_en.pdf](ftp://ftp.cordis.europa.eu/pub/fp7/ict/docs/micro-nanosystems/20090623-infoday-how-to-write-a-bad-proposal_en.pdf)



***¡¡Muchas gracias por su atención!!***

***¿Preguntas?***

***Juana Sánchez***

*juana.sanchez@cdti.es*

*ICT National Contact Point at FP7*